

Programm-Übersicht**Nachtschränke**

Höhe:	42/48/55/61 cm
Tiefe:	42 cm
Breite:	40/50/60 cm

Kommoden

Höhe:	80/100 cm
Tiefe:	42 cm
Breite:	50/80/100/120/150 cm

**Schubkasten-Innendekor
Leinenoptik Twist**

1. Farbe der Schubkästen und Türen wählen:	2. Farbe von Korpus und Holz-Oberplatte wählen:	3. Griffausführung und Grifffarbe wählen:
<p>Preisgruppe PG 1</p> <p>P9 Polarweiß S9 Seidengrau Y1 Terra matt L1 Basalt J9 Sibiu-Lärche-Nachbildung M1 Sonoma-Eiche-Nachbildung B1 Platin-Eiche-Nachbildung U9 Riviera-Eiche-Nachbildung A1 Macadamia-Nussbaum-Nachbildung</p> <p>Preisgruppe PG 2</p> <p>G23 Hochglanz weiß G25 Hochglanz magnolia</p> <p>Preisgruppe PG 3</p> <p>G28 Weißglas G77 Magnoliaglas G71 Glas Seidengrau G76 Fangoglas G98 Basaltglas</p> <p>Preisgruppe PG 4</p> <p>G129 Weißglas matt G134 Glas Seidengrau matt G131 Fangoglas matt</p>	<p>P9 Polarweiß S9 Seidengrau Y1 Terra matt L1 Basalt J9 Sibiu-Lärche-Nachbildung M1 Sonoma-Eiche-Nachbildung B1 Platin-Eiche-Nachbildung U9 Riviera-Eiche-Nachbildung A1 Macadamia-Nussbaum-Nachbildung</p>	<p>Griffauswahl siehe nächste Seite</p>

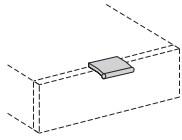
Akaro

Griffauswahl für Nachtschränke und Kommoden

Bitte zu allen Typen angeben, welche Griffausführung gewünscht wird.

Griff-Sortiment 1

einsetzbar bei allen Beimöbeln der Preisgruppen PG 1 bis PG 4



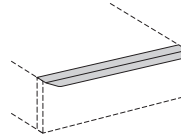
Griff
alu-matt

Länge 5 cm

**Ausführung
149**

Griff-Sortiment 3

einsetzbar bei allen Beimöbeln der Preisgruppen PG 1 bis PG 4



Griffleiste
Farbe wählbar

Länge 40-120 cm

**Ausführung
150***

*Bitte zur Griffausführung 150 die gewünschte

Farbausführung angeben:

Ausführung 301 = alu-matt

Ausführung 302 = chrom

Bei Griffausführung 150 bitte beachten:

An Kommoden mit Türen können an das Türelement keine weiteren Kommoden unmittelbar links und/oder rechts angestellt werden.

Griff-Sortiment 2

nur einsetzbar bei allen Beimöbeln der Preisgruppen PG 1 und PG 2



Bügelgriff
nickel-matt

Länge 22 cm

**Ausführung
101**



Stangengriff
Farbe wählbar

Länge 20 cm

**Ausführung
106***


*Bitte zur Griffausführung 106 die gewünschte

Farbausführung angeben:

Ausführung 301 = alu-matt

Ausführung 302 = chrom

Ausführung 324 = schwarz



Stangengriff
alu-matt

Länge 27 cm

**Ausführung
113**



Stangengriff
alu-matt

Länge 28 cm

**Ausführung
114**



Stangengriff
Farbe wählbar

Länge 30 cm

**Ausführung
119***

*Bitte zur Griffausführung 119 die gewünschte

Farbkombination angeben:

Mittelteil/Endstücke

Ausführung 301C = alu-matt/chrom

Ausführung 302C = chrom/chrom



Stangengriff
Farbe wählbar

Länge 27 cm

**Ausführung
137***



Stangengriff
Farbe wählbar

Länge 27 cm

**Ausführung
152***

*Bitte zu den Griffausführungen 137 und 152

die gewünschte Farbausführung angeben:

Ausführung 301 = alu-matt

Ausführung 302 = chrom

Ausführung 324 = schwarz



Stangengriff
Farbe wählbar

Länge 27 cm

**Ausführung
153***

*Bitte zur Griffausführung 153 die gewünschte

Farbausführung angeben:

Ausführung 301 = alu-matt

Ausführung 302 = chrom

Ausführung 322 = Edelstahl



Bügelgriff
Farbe wählbar

Länge 30 cm

**Ausführung
156***



Stangengriff
Farbe wählbar

Länge 27 cm

**Ausführung
157***

*Bitte zu den Griffausführungen 156 und 157

die gewünschte Farbausführung angeben:

Ausführung 302 = chrom

Ausführung 322 = Edelstahl

Akaro







Nachtschränke in Höhe 42 und 48 cm

Die vielfältigen Farbausführungen entnehmen Sie bitte der „Programm-Übersicht“ auf der ersten Seite dieses Programms.

Alle Schubkästen mit
Teilauszug, Selbsteinzug
und Dämpfung

Schubkastenhöhe H2 = ca. 19 cm
Schubkastenhöhe H3 = ca. 25 cm

Alle Nachtschränke und Kommoden werden standardmäßig mit schwarzen, runden, höhenverstellbaren Füßen (Höhe 2 cm) ausgestattet.

Nachtschränke in Höhe 42 cm								
mit Holz-Oberplatte		mit Griff-Ausf. 149 (Griff-Sortiment 1)		mit Griffen aus Griff-Sortiment 2		mit Griffleisten-Ausf. 150 (Griff-Sortiment 3)		
	Breite 40 cm	N°	B40 H42 T42		B40 H42 T42		B40 H42 T42	
			41 530 00		41 530 01		41 530 02	
			PG 1	PG 2	PG 1	PG 2	PG 1	PG 2
			PG 3	PG 4	PG 3	PG 4	PG 3	PG 4
	2 Schubkästen		---	---	---	---	---	---
	Breite 50 cm	N°	B50 H42 T42		B50 H42 T42		B50 H42 T42	
			41 590 00		41 590 01		41 590 02	
			PG 1	PG 2	PG 1	PG 2	PG 1	PG 2
			PG 3	PG 4	PG 3	PG 4	PG 3	PG 4
	2 Schubkästen		---	---	---	---	---	---
	Breite 60 cm	N°	B60 H42 T42		B60 H42 T42		B60 H42 T42	
			41 596 00		41 596 01		41 596 02	
			PG 1	PG 2	PG 1	PG 2	PG 1	PG 2
			PG 3	PG 4	PG 3	PG 4	PG 3	PG 4
	2 Schubkästen		---	---	---	---	---	---
Nachtschränke in Höhe 48 cm								
mit Holz-Oberplatte		mit Griff-Ausf. 149 (Griff-Sortiment 1)		mit Griffen aus Griff-Sortiment 2		mit Griffleisten-Ausf. 150 (Griff-Sortiment 3)		
	Breite 40 cm	N°	B40 H48 T42		B40 H48 T42		B40 H48 T42	
			41 533 00		41 533 01		41 533 02	
			PG 1	PG 2	PG 1	PG 2	PG 1	PG 2
			PG 3	PG 4	PG 3	PG 4	PG 3	PG 4
	2 Schubkästen		---	---	---	---	---	---
	Breite 50 cm	N°	B50 H48 T42		B50 H48 T42		B50 H48 T42	
			41 593 00		41 593 01		41 593 02	
			PG 1	PG 2	PG 1	PG 2	PG 1	PG 2
			PG 3	PG 4	PG 3	PG 4	PG 3	PG 4
	2 Schubkästen		---	---	---	---	---	---
	Breite 60 cm	N°	B60 H48 T42		B60 H48 T42		B60 H48 T42	
			41 597 00		41 597 01		41 597 02	
			PG 1	PG 2	PG 1	PG 2	PG 1	PG 2
			PG 3	PG 4	PG 3	PG 4	PG 3	PG 4
	2 Schubkästen		---	---	---	---	---	---

Akaro






Nachtschränke in Höhe 55 und 61 cm

Die vielfältigen Farbausführungen entnehmen Sie bitte der „Programm-Übersicht“ auf der ersten Seite dieses Programms.

Alle Schubkästen mit Teilauszug, Selbsteinzug und Dämpfung

Schubkastenhöhe H1 = ca. 13 cm
Schubkastenhöhe H2 = ca. 19 cm

Alle Nachtschränke und Kommoden werden standardmäßig mit schwarzen, runden, höhenverstellbaren Füßen (Höhe 2 cm) ausgestattet.

Nachtschränke in Höhe 55 cm							
mit Holz-Oberplatte		mit Griff-Ausf. 149 (Griff-Sortiment 1)		mit Griffen aus Griff-Sortiment 2		mit Griffleisten-Ausf. 150 (Griff-Sortiment 3)	
	Breite 40 cm N° 3 Schubkästen	B40 H55 T42		B40 H55 T42		B40 H55 T42	
		41 532 00 PG 1 PG 2		41 532 01 PG 1 PG 2		41 532 02 PG 1 PG 2	
		PG 3	PG 4	PG 3	PG 4	PG 3	PG 4
		---	---	---	---	---	---
	Breite 50 cm N° 3 Schubkästen	B50 H55 T42		B50 H55 T42		B50 H55 T42	
		41 592 00 PG 1 PG 2		41 592 01 PG 1 PG 2		41 592 02 PG 1 PG 2	
		PG 3	PG 4	PG 3	PG 4	PG 3	PG 4
		---	---	---	---	---	---
	Breite 60 cm N° 3 Schubkästen	B60 H55 T42		B60 H55 T42		B60 H55 T42	
		41 598 00 PG 1 PG 2		41 598 01 PG 1 PG 2		41 598 02 PG 1 PG 2	
		PG 3	PG 4	PG 3	PG 4	PG 3	PG 4
		---	---	---	---	---	---
Nachtschränke in Höhe 61 cm							
mit Holz-Oberplatte		mit Griff-Ausf. 149 (Griff-Sortiment 1)		mit Griffen aus Griff-Sortiment 2		mit Griffleisten-Ausf. 150 (Griff-Sortiment 3)	
	Breite 40 cm N° 3 Schubkästen	B40 H61 T42		B40 H61 T42		B40 H61 T42	
		41 531 00 PG 1 PG 2		41 531 01 PG 1 PG 2		41 531 02 PG 1 PG 2	
		PG 3	PG 4	PG 3	PG 4	PG 3	PG 4
		---	---	---	---	---	---
	Breite 50 cm N° 3 Schubkästen	B50 H61 T42		B50 H61 T42		B50 H61 T42	
		41 591 00 PG 1 PG 2		41 591 01 PG 1 PG 2		41 591 02 PG 1 PG 2	
		PG 3	PG 4	PG 3	PG 4	PG 3	PG 4
		---	---	---	---	---	---







Kommoden in Höhe 80 cm

Die vielfältigen Farbausführungen entnehmen Sie bitte der „Programm-Übersicht“ auf der ersten Seite dieses Programms.

Alle Schubkästen mit
Teilauszug, Selbsteinzug
und Dämpfung

Schubkastenhöhe H2 = ca. 19 cm
Schubkastenhöhe H3 = ca. 25 cm

Alle Nachtschränke und Kommoden werden standardmäßig mit schwarzen, runden, höhenverstellbaren Füßen (Höhe 2 cm) ausgestattet.

Kommoden in Höhe 80 cm							
mit Holz-Oberplatte		mit Griff-Ausf. 149 (Griff-Sortiment 1)		mit Griffen aus Griff-Sortiment 2		mit Griffleisten-Ausf. 150 (Griff-Sortiment 3)	
	Breite 50 cm N° 4 Schubkästen	B50 H80 T42		B50 H80 T42		B50 H80 T42	
		43 754 00 PG 1 PG 2		43 754 01 PG 1 PG 2		43 754 02 PG 1 PG 2	
	Breite 80 cm N° 3 Schubkästen	B80 H80 T42		B80 H80 T42		B80 H80 T42	
		43 784 00 PG 1 PG 2		43 784 01 PG 1 PG 2		43 784 02 PG 1 PG 2	
	Breite 100 cm N° 4 Schubkästen	B100 H80 T42		B100 H80 T42		B100 H80 T42	
		43 802 00 PG 1 PG 2		43 802 01 PG 1 PG 2		43 802 02 PG 1 PG 2	
	Breite 100 cm N° 5 Schubkästen	B100 H80 T42		B100 H80 T42		B100 H80 T42	
		43 803 00 PG 1 PG 2		43 803 01 PG 1 PG 2		43 803 02 PG 1 PG 2	
	Breite 100 cm N° 1-türig Türanschlag links 4 Schubkästen 1 Fachboden	B100 H80 T42 Aufteilung 50/50 cm		B100 H80 T42 Aufteilung 50/50 cm		B100 H80 T42 Aufteilung 50/50 cm	
		43 804 00 PG 1 PG 2		43 804 01 PG 1 PG 2		43 804 02 PG 1 PG 2	
	Breite 100 cm N° 1-türig Türanschlag rechts 4 Schubkästen 1 Fachboden	B100 H80 T42 Aufteilung 50/50 cm		B100 H80 T42 Aufteilung 50/50 cm		B100 H80 T42 Aufteilung 50/50 cm	
		43 805 00 PG 1 PG 2		43 805 01 PG 1 PG 2		43 805 02 PG 1 PG 2	

Akaro

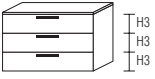

Kommoden in Höhe 80 und 100 cm


Die vielfältigen Farbausführungen entnehmen Sie bitte der „Programm-Übersicht“ auf der ersten Seite dieses Programms.

Alle Schubkästen mit Teilauszug, Selbsteinzug und Dämpfung

Schubkastenhöhe H2 = ca. 19 cm
Schubkastenhöhe H3 = ca. 25 cm

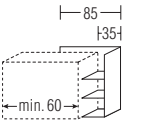
Alle Nachtschränke und Kommoden werden standardmäßig mit schwarzen, runden, höhenverstellbaren Füßen (Höhe 2 cm) ausgestattet.

Kommoden in Höhe 80 cm							
mit Holz-Oberplatte		mit Griff-Ausf. 149 (Griff-Sortiment 1)		mit Griffen aus Griff-Sortiment 2		mit Griffleisten-Ausf. 150 (Griff-Sortiment 3)	
 <p>Breite 120 cm</p> <p>3 Schubkästen</p>	N°	B120 H80 T42		B120 H80 T42		B120 H80 T42	
		48 219 00		48 219 01		48 219 02	
		PG 1	PG 2	PG 1	PG 2	PG 1	PG 2
		PG 3	PG 4	PG 3	PG 4	PG 3	PG 4
				---	---		
 <p>Breite 150 cm</p> <p>2-türig 4 Schubkästen 2 Fachböden</p>	N°	B150 H80 T42 Aufteilung 50/50/50 cm		B150 H80 T42 Aufteilung 50/50/50 cm		B150 H80 T42 Aufteilung 50/50/50 cm	
		48 269 00		48 269 01		48 269 02	
		PG 1	PG 2	PG 1	PG 2	PG 1	PG 2
		PG 3	PG 4	PG 3	PG 4	PG 3	PG 4
				---	---		

Kommode in Höhe 100 cm							
mit Holz-Oberplatte		mit Griff-Ausf. 149 (Griff-Sortiment 1)		mit Griffen aus Griff-Sortiment 2		mit Griffleisten-Ausf. 150 (Griff-Sortiment 3)	
 <p>Breite 100 cm</p> <p>6 Schubkästen</p>	N°	B100 H100 T42		B100 H100 T42		B100 H100 T42	
		43 823 00		43 823 01		43 823 02	
		PG 1	PG 2	PG 1	PG 2	PG 1	PG 2
		PG 3	PG 4	PG 3	PG 4	PG 3	PG 4
				---	---		











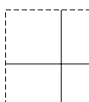


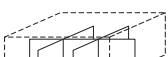

Anstellregal für Kommoden in Höhe 80 cm

Farbausführung wählen:	
P9 Polarweiß	J9 Sibiu-Lärche-Nachbildung
S9 Seidengrau	M1 Sonoma-Eiche-Nachbildung
Y1 Terra matt	B1 Platin-Eiche-Nachbildung
L1 Basalt	U9 Riviera-Eiche-Nachbildung
	A1 Macadamia-Nussbaum-Nachbildung

Anstellregal		LED-Lichtband	
zur Montage links oder rechts neben Kommoden in Höhe 80 cm		für Anstellregal	
 <p>Anstellregal mit 3 Fachböden (25 mm)</p>	N°	N°	
			B35(85) H85 T38
	44 028 00		97 931 01
			LED-Lichtband*


*Dimmbares LED-Lichtband (A+; BEL110-Wessel) mit nicht austauschbaren Leuchtmitteln, Aktivierung per Fernbedienung

Schubkastenunterteilungen für Nachtschränke und Kommoden



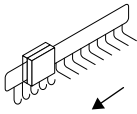
Farbausführung					
X1 Leinenoptik Twist					
Schubkastenunterteilungen H1		für Breite 40 cm	für Breite 50 cm	für Breite 60 cm	
für Schubkastenhöhe H1		B32 H4,5 T34 6 Fächer 	B42 H4,5 T34 6 Fächer 	B52 H4,5 T34 6 Fächer 	
N°		91 351 40	91 351 50	91 351 60	
 Schubkastenunterteilung					
Schubkastenunterteilungen H2		für Breite 40 cm	für Breite 50 cm	für Breite 60 cm	für Breite 100 cm
für Schubkastenhöhe H2		B32 H9,5 T34 4 Fächer 	B42 H9,5 T34 4 Fächer 	B52 H9,5 T34 6 Fächer 	B92 H9,5 T34 8 Fächer 
N°		91 352 40	91 352 50	91 352 60	91 352 10
 Schubkastenunterteilung					
Schubkastenunterteilungen H3		für Breite 40 cm	für Breite 50 cm	für Breite 60 cm	für Breite 80 cm
für Schubkastenhöhe H3		B32 H12,5 T34 4 Fächer 	B42 H12,5 T34 4 Fächer 	B52 H12,5 T34 6 Fächer 	B72 H12,5 T34 6 Fächer 
N°		91 353 40	91 353 50	91 353 60	91 353 80
 Schubkastenunterteilung					
		für Breite 120 cm			
		B112 H12,5 T34 8 Fächer 			
N°		91 353 12			

Akaro

Fachboden für Kommoden

Farbausführung			
X1	Leinenoptik Twist		
Fachboden für Kommoden			
	zusätzlicher Fachboden für Kommoden in Breite 50 cm	N°	B48 T37 Stärke 16 mm 92 393 00


Garderobenspiegel mit Zubehör

Farbausführung wählen:			
P9	Polarweiß	J9	Sibiu-Lärche-Nachbildung
S9	Seidengrau	M1	Sonoma-Eiche-Nachbildung
Y1	Terra matt	B1	Platin-Eiche-Nachbildung
L1	Basalt	U9	Riviera-Eiche-Nachbildung
		A1	Macadamia-Nussbaum-Nachbildung
Freistehender Garderobenspiegel		Zubehör für Garderobenspiegel	
	1 Spiegel 1 Kleiderstange 1 Ablageboden	N°	B49 H183 T46 49 030 00
			H10 N° 96 304 00 4er-Set Rollen für Garderobenspiegel
			B9 H10 T46 N° 91 073 00 Krawatten- und Gürtelhalter chrom ausziehbar Montage an Paneel-Rückseite

Akaro


Hängespiegel

Farbe der Spiegeleinfassung wählen:	
G15 Alu-matt	
G35 Chrom	

Hängespiegel	
Montage an Wand	
	Grauspiegel Montage horizontal oder vertikal
N°	B104 H76 49 017 00

Hängespiegel

Farbe der Trägerplatte wählen:	
P9 Polarweiß	J9 Sibiu-Lärche-Nachbildung
S9 Seidengrau	M1 Sonoma-Eiche-Nachbildung
Y1 Terra matt	B1 Platin-Eiche-Nachbildung
L1 Basalt	U9 Riviera-Eiche-Nachbildung
	A1 Macadamia-Nussbaum-Nachbildung

Hängespiegel	
Montage an Wand	
	Trägerplatte mit Kristallspiegel (BxH 86x49 cm) Montage horizontal oder vertikal
N°	B96 H59 49 028 00