

MARCATO 2.0

SCHWEBE-, DREH- UND FALTTÜRENSCHRÄNKE
SLIDING-, HINGED- AND FOLDING DOOR WARDROBES



DESIGN, FUNKTION & QUALITÄT NACH MASS.
DESIGN, FUNCTION AND QUALITY.

nolte[®]
MÖBEL

MADE IN ○ ● ●

SCHIEBEN, DREHEN ODER FALTEN: INSPIRATION FÜR EIGENE IDEEN.
SLIDE, PULL OR FOLD: INSPIRATION FOR YOUR OWN IDEAS.



IHRE MÖGLICHKEITEN. IHRE ENTSCHEIDUNG. IHR ZUBEHÖR.
YOUR POSSIBILITIES. YOUR DECISION. YOUR ACCESSORIES.



**UNSER ZUBEHÖR IM
 DETAIL FINDEN SIE UNTER:**
**YOU WILL FIND OUR
 ACCESSORIES UNDER:**



Einscannen und
 Zubehör entdecken.



Scan and discover
 your wardrobe accessories.



Innendekor Birke-Nachbildung / Interior finish imitation birch



Innendekor Leinenoptik Twist / Interior finish twist linen look

MARCATO 2.0 DAS SYSTEM IM DETAIL
MARCATO 2.0 THE SYSTEM IN DETAIL

- Schweb-, Dreh- und Falttürenschränke
- 3 Höhen (197/223/240 cm)
- 9 Breiten (160 bis 400 cm)
- 2 Tiefen (51/69 cm)
- 3 Farben der Griffleisten und Sprossen
- Große Auswahl an Dekoren und hochwertigen Glasfronten
- 2 Innendekore (Leinenoptik Twist und Birke-Nachbildung)
- Dreh- und Falttürenschränke endlos planbar
- Maßanfertigung (Kürzungen, Abschrägungen)
- Intelligente Lösungen mit Eck- und Panorama-funktion
- Rückwand 5 mm stark: Mehr Stabilität und keine Faltfuge
- Passende Kommoden- und Bettsysteme
- Sliding door, hinged door and folding door wardrobes
- 3 heights (197/223/240 cm)
- 9 widths (160 to 400 cm)
- 2 depths (51/69 cm)
- Handle fitments and lattice bars in 3 colours
- Large selection of decors and high-quality glass fronts
- 2 interior finishes (twist linen look and imitation birch)
- Hinged and folding doors – unlimited customisable
- Unlimited customisation (reductions, sloping ceilings)
- Intelligent solutions with corner and panorama functions
- 5 mm back panel: for greater stability and no joint fold
- Matching chest and bed systems

MASSANFERTIGUNG / CUSTOMISATION*

Schwebetürenschränk / Sliding door wardrobe



Rückseitige
 Abschrägung
 Back slope




Höhenkürzung
 Reduced height




Tiefenkürzung
 Reduced depth



Drehtürenschränk / Hinged door wardrobe



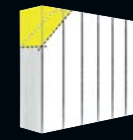
Breitenkürzung
 Reduced width




Höhenkürzung
 Reduced height



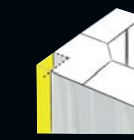
Tiefenkürzung
 Reduced depth



Seitliche
 Abschrägung
 Side slope



Rückseitige
 Abschrägung
 Back slope



Rückseitiger
 Ausschnitt
 Back cut-out



*Not available in the UK

SCHWEBETÜR OPTIKEN IN 9 BREITEN / 3 HÖHEN / 2 TIEFEN SLIDING DOOR OPTIC IN 9 WIDTHS / 3 HEIGHTS / 2 DEPTHS



Höhe: 240/223/197 cm
Breite: 160/180/200 cm
Tiefe: 69 cm
Height: 240/223/197 cm
Width: 160/180/200 cm
Depth: 69 cm



Höhe: 240/223/197 cm
Breite: 240/270/300 cm
Tiefe: 69 cm
Height: 240/223/197 cm
Width: 240/270/300 cm
Depth: 69 cm



Höhe: 240/223 cm
Breite: 320/360/400 cm
Tiefe: 69 cm
Height: 240/223 cm
Width: 320/360/400 cm
Depth: 69 cm

4 FRONTOPTIKEN / 4 FRONT VERSIONS

Fronten in Dekor, Spiegel & Glas / Fronts decor, mirror & glass



Front: ohne Sprossen
Front without lattice bars



Front: 3 Sprossen Front
Front with 3 lattice bars



Front: 4 Sprossen Front
Front with 4 lattice bars



Front: 5 Sprossen Front
Front with 5 lattice bars

DREH-FALTTÜR OPTIKEN IN 7 BREITEN / 3 HÖHEN / 1 TIEFE HINGED-FOLDING DOOR OPTIC IN 7 WIDTHS / 3 HEIGHTS / 1 DEPTH

Drehtürenschränk
Hinged door wardrobe



Höhe: 240/223/197 cm
Breite: 50/100/150/200/250/300/350 cm
Tiefe: 62 cm
Height: 240/223/197 cm
Width: 50/100/150/200/250/300/350 cm
Depth: 62 cm


Falлтürenschränk
Folding door wardrobe



Höhe: 240/223/197 cm
Breite: 100/200 cm
Tiefe: 62 cm
Height: 240/223/197 cm
Width: 100/200 cm
Depth: 62 cm

4 FRONTOPTIKEN / 4 FRONT VERSIONS

Fronten in Dekor, Spiegel & Glas / Fronts decor, mirror & glass



Front: ohne Sprossen
Front without lattice bars



Front: 3 Sprossen Front
Front with 3 lattice bars



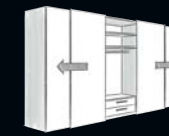
Front: 4 Sprossen Front
Front with 4 lattice bars



Front: 5 Sprossen Front
Front with 5 lattice bars

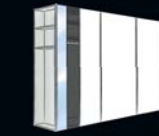
SPEZIALELEMENTE / SPECIAL UNITS

Schwebetüren-
Panoramaschränk
Sliding door
panorama wardrobe



4-türig
4-door

Schwebetüren-
Funktionsschränk
Functional combination
sliding door wardrobe



20er-Außenregal/
20er-Spiegelpaneel
(rechts/links montierbar)
20 cm exterior shelf
and 20 cm mirror panel
(mountable on right/left)

Schwebetüren-
Funktionsschränk
Functional combination
sliding door wardrobe



Garderobennische und
40er-Wäschefach
(rechts/links montierbar)
Integrated coat rack and
40 cm linen compartment
(mountable on right/left)

Schwebetüren-Panoramaschränk
Sliding door panorama wardrobe



Schwebetüren-Panoramaschränk
mit Synchronöffnung
Sliding door panorama wardrobe
with synchronous opening

Dreh- und Schwebetüren
Kombischränk
Hinged- and sliding door
kombination



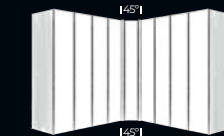
Drehtür/Schwebetüren/
Drehtür
Hinged door/Sliding door/
Hinged door

Falлтüren-
Panoramaschränk
Folding door
panorama wardrobe

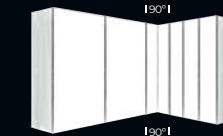


6-türig
6-door

45° Eckelement
45° corner unit



90° Eckelement
90° corner unit



Drehtürenschränk
Hinged door wardrobe



Breite: 50/100 cm
Tiefe: 62 cm
Width: 50/100 cm
Depth: 62 cm

Falлтürenschränk
Folding door wardrobe



Breite: 100 cm
Tiefe: 62 cm
Width: 100 cm
Depth: 62 cm

45° Eckelement
45° corner unit



Höhe: 240/223/197 cm
Schenkellänge:
99x99 & 106x106 cm
Tiefe: 62 cm
Height: 240/223/197 cm
Leg length:
99x99 & 106x106 cm
Depth: 62 cm

90° Eckelement
90° corner unit



Höhe: 240/223/197 cm
Schenkellänge:
111x113 cm
Tiefe: 62 cm
Height: 240/223/197 cm
Leg length:
111x113 cm
Depth: 62 cm

Anbau-Garderobe
Add-on coat rack



Höhe: 240/223/197 cm
Breite: 60 cm
Tiefe: 20 cm
Height: 240/223/197 cm
Width: 60 cm
Depth: 20 cm

Regal & Schubkästen
Shelf unit and drawers



Höhe: 240/223/197 cm
Breite: 30 cm
Tiefe: 30 cm
Height: 240/223/197 cm
Width: 30 cm
Depth: 30 cm

Profilkranz/Passepartout
Pelmet and passe partout



INFORMATIONEN ZU PASSENDEN BETTEN, SIDEBARDS & KOMMODEN,
ZUBEHÖR UND VIELEN WEITEREN PRODUKTEN ONLINE VERFÜGBAR.

INFORMATION ON MATCHING BEDS, CHEST OF DRAWERS & SIDEBARDS,
ACCESSORIES AND MANY OTHER PRODUCTS AVAILABLE ONLINE.

nolte[®]

MÖBEL

MADE IN ○ ● ●



DAS ZEICHNET NOLTE MÖBEL AUS: THIS IS WHAT NOLTE MÖBEL STANDS FOR:



**NACHHALTIG UND UMWELTBEWUSST
SUSTAINABLE AND ENVIRONMENTALLY FRIENDLY**



**ZERTIFIZIERTE QUALITÄT
CERTIFIED QUALITY**



**5 JAHRE GARANTIE
5 YEAR GUARANTEE**



MADE IN GERMANY

AUSZUG UNSERER ZERTIFIZIERTEN QUALITÄT UND NACHHALTIGKEIT EXTRACT FROM OUR CERTIFIED QUALITY AND SUSTAINABILITY



MADE IN GERMANY



Nolte-Möbel GmbH & Co. KG
Konrad-Nolte-Straße 20
D-76726 Germersheim
Fon +49 (0) 7274 51-12 0
info@nolte-moebel.de
www.nolte-moebel.de

Alle Maße sind Zirkumaße in cm! Technische Änderungen sowie Druckfehler und drucktechnische Farbabweichungen vorbehalten!
All specified measurements in cms are approximate. We reserve the right to make technical changes. Printing errors can occur.